



УПРАВЛЕНИЕ ФЕДЕРАЛЬНОЙ СЛУЖБЫ
ГОСУДАРСТВЕННОЙ СТАТИСТИКИ
ПО РЕСПУБЛИКЕ КРЫМ И Г. СЕВАСТОПОЛЮ

Розничная торговля и общественное питание Республики Крым



за январь - ноябрь 2023 года



УПРАВЛЕНИЕ ФЕДЕРАЛЬНОЙ СЛУЖБЫ
ГОСУДАРСТВЕННОЙ СТАТИСТИКИ
ПО РЕСПУБЛИКЕ КРЫМ И Г. СЕВАСТОПОЛЮ

Розничная торговля и общественное питание

Республики Крым

за январь - ноябрь 2023 года*

- 01 Динамика оборота розничной торговли
- 02 Динамика индексов физического объема розничной торговли
- 03 Структура оборота розничной торговли
- 04 Оборот розничной торговли по всем каналам реализации
- 05 Товарная структура оборота розничной торговли
- 06 Динамика индексов физического объема оборота розничной торговли по видам товаров
- 07 Товарные запасы в организациях розничной торговли
- 08 Динамика оборота общественного питания
- 09 Структура оборота общественного питания
- 10 Оборот розничной торговли по муниципальным образованиям

* Ежемесячные данные оперативной статистики





ДИНАМИКА ОБОРОТА РОЗНИЧНОЙ ТОРГОВЛИ

ноябрь 2023 г.

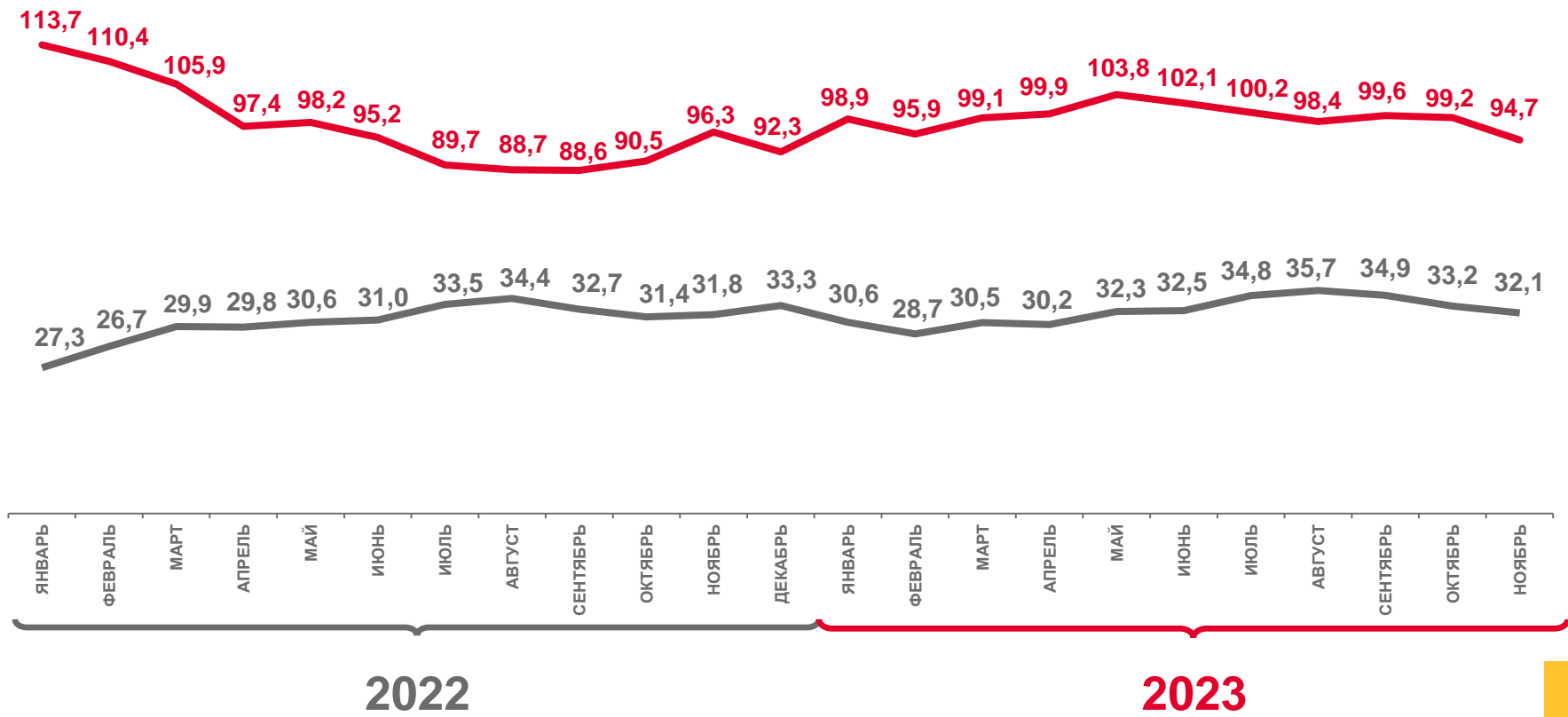
32,1 млрд рублей

Оборот

январь - ноябрь 2023 г.

355,5 млрд рублей

Оборот



Индекс физического объема, в % к соответствующему месяцу предыдущего года, в сопоставимых ценах



Фактически, млрд рублей





ДИНАМИКА ИНДЕКСОВ ФИЗИЧЕСКОГО ОБЪЕМА ОБОРОТА РОЗНИЧНОЙ ТОРГОВЛИ

ноябрь 2023 г.
к ноябрю 2022 г.

94,7%

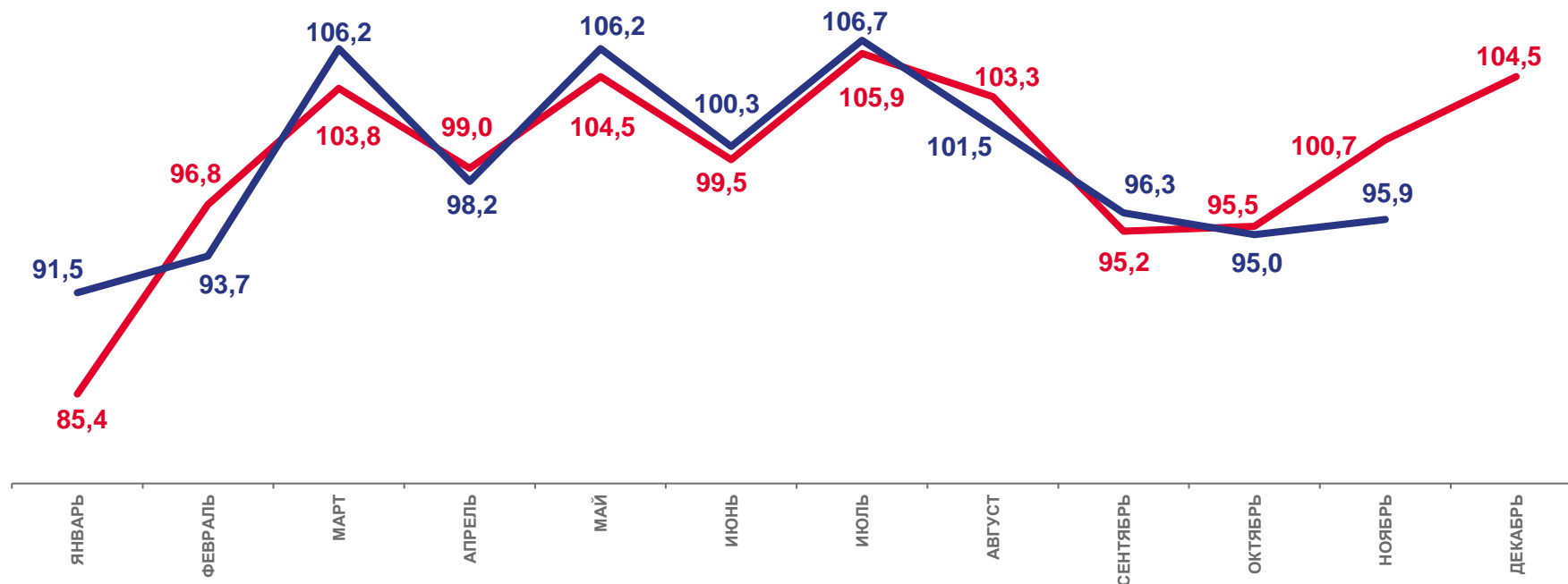
Индекс физического объема, в сопоставимых ценах

январь - ноябрь 2023 г.
к январю - ноябрю 2022 г.

99,3%

Индекс физического объема, в сопоставимых ценах

в % к предыдущему месяцу,
в сопоставимых ценах



2022 г.



2023 г.

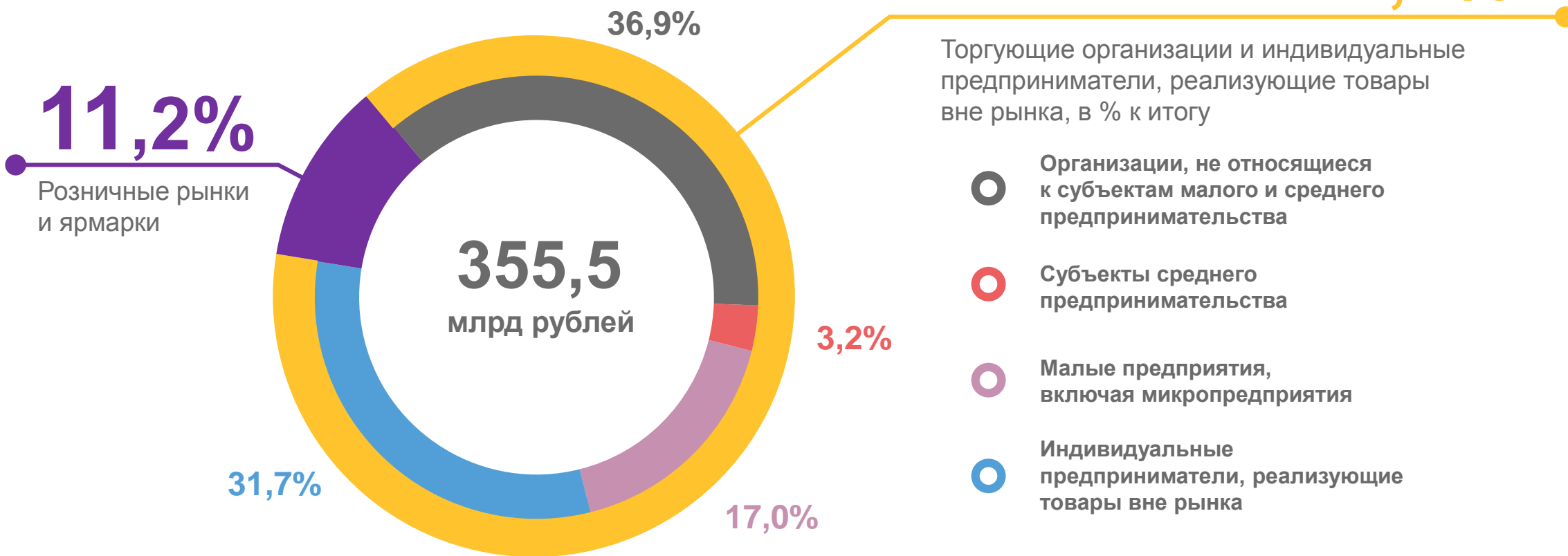




СТРУКТУРА ОБОРОТА РОЗНИЧНОЙ ТОРГОВЛИ

январь-ноябрь 2023 г.

88,8%





ОБОРОТ РОЗНИЧНОЙ ТОРГОВЛИ ПО ВСЕМ КАНАЛАМ РЕАЛИЗАЦИИ

январь - ноябрь 2023 г.

Оборот розничной торговли, всего

355,5 млрд рублей

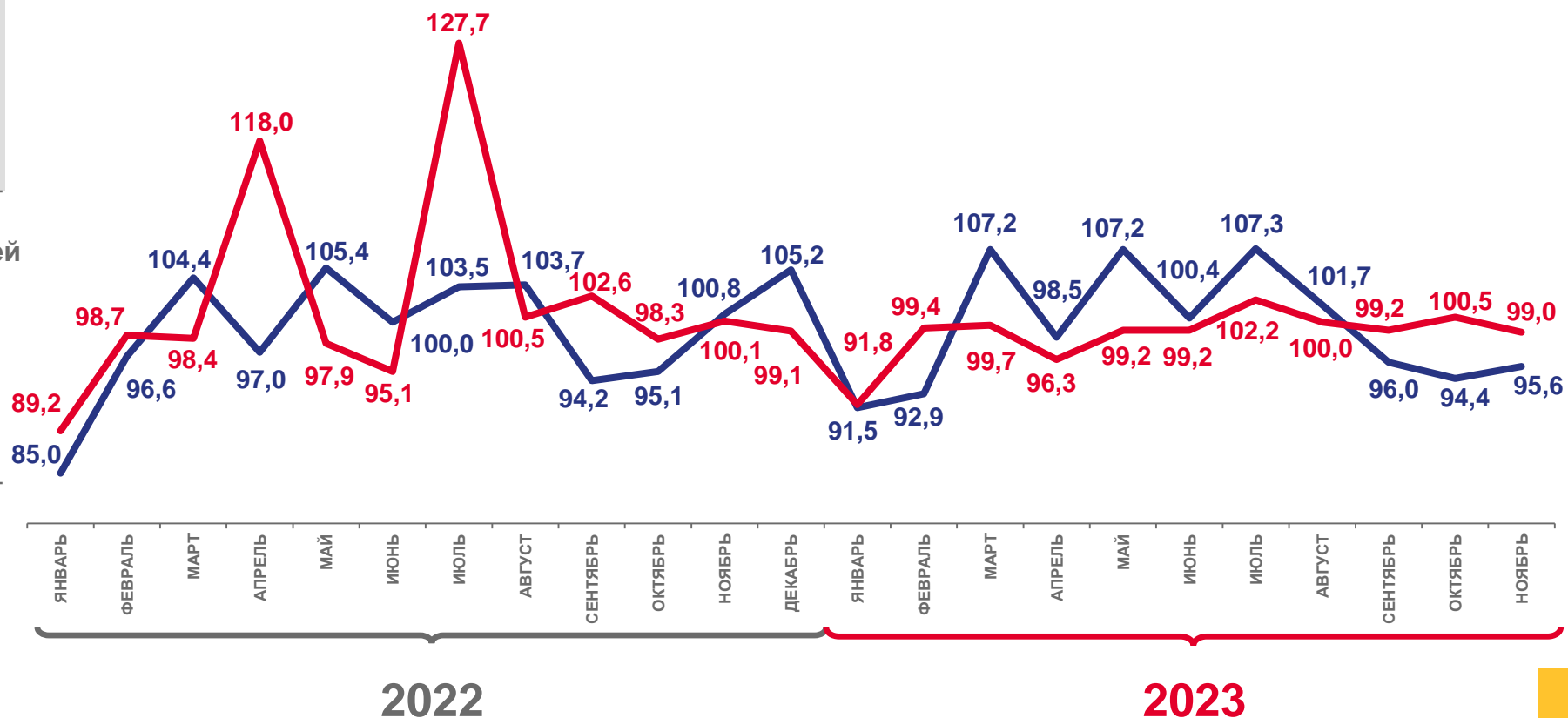
Оборот торговых организаций, индивидуальных предпринимателей вне рынка

315,8 млрд рублей

Продажа товаров на розничных рынках и ярмарках

39,7 млрд рублей

в % к предыдущему месяцу, в сопоставимых ценах



Торговые организации, индивидуальные предприниматели, реализующие товары вне рынка



Розничные рынки и ярмарки

* Незначительные расхождения между итогом и суммой слагаемых объясняются округлением данных.





ТОВАРНАЯ СТРУКТУРА ОБОРОТА РОЗНИЧНОЙ ТОРГОВЛИ

январь - ноябрь 2023 г.



Индекс физического объема,
в сопоставимых ценах

ноябрь 2022 г.
к ноябрю 2021 г.

ноябрь 2023 г.
к ноябрю 2022 г.



Оборот розничной торговли
непродовольственными товарами

102,7%

92,7%



Оборот розничной торговли
продовольственными товарами

89,7%

97,2%





ДИНАМИКА ИНДЕКСОВ ФИЗИЧЕСКОГО ОБЪЕМА ОБОРОТА РОЗНИЧНОЙ ТОРГОВЛИ ПО ВИДАМ ТОВАРОВ

январь - ноябрь 2023 г.
к январь - ноябрю 2022 г.



99,5%

Продовольственные товары, в сопоставимых ценах

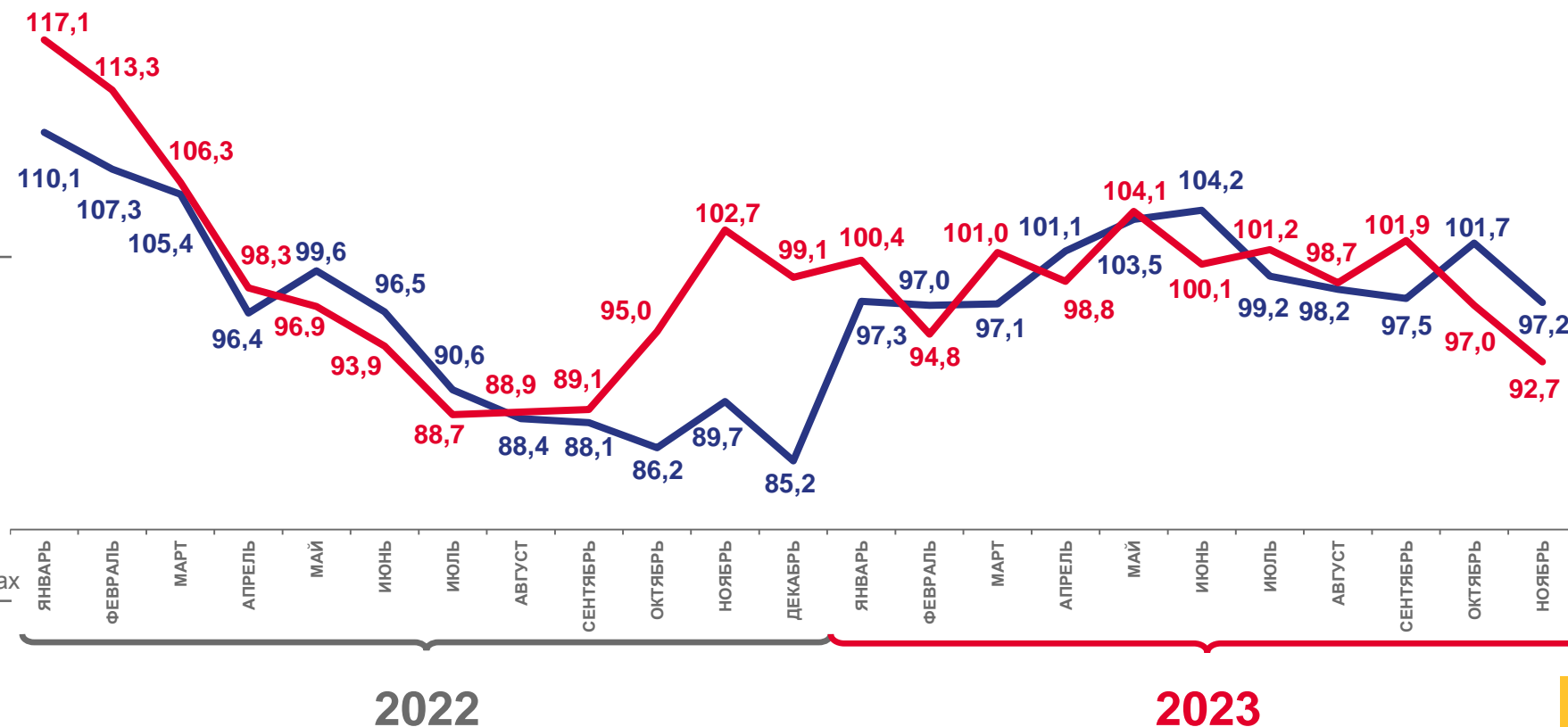
январь - ноябрь 2023 г.
к январю - ноябрю 2022 г.



99,1%

Непродовольственные товары, в сопоставимых ценах

в % к соответствующему месяцу предыдущего года,
в сопоставимых ценах



Продовольственные товары



Непродовольственные товары





ТОВАРНЫЕ ЗАПАСЫ В ОРГАНИЗАЦИЯХ РОЗНИЧНОЙ ТОРГОВЛИ

ноябрь 2023 г.

14,7 млрд рублей

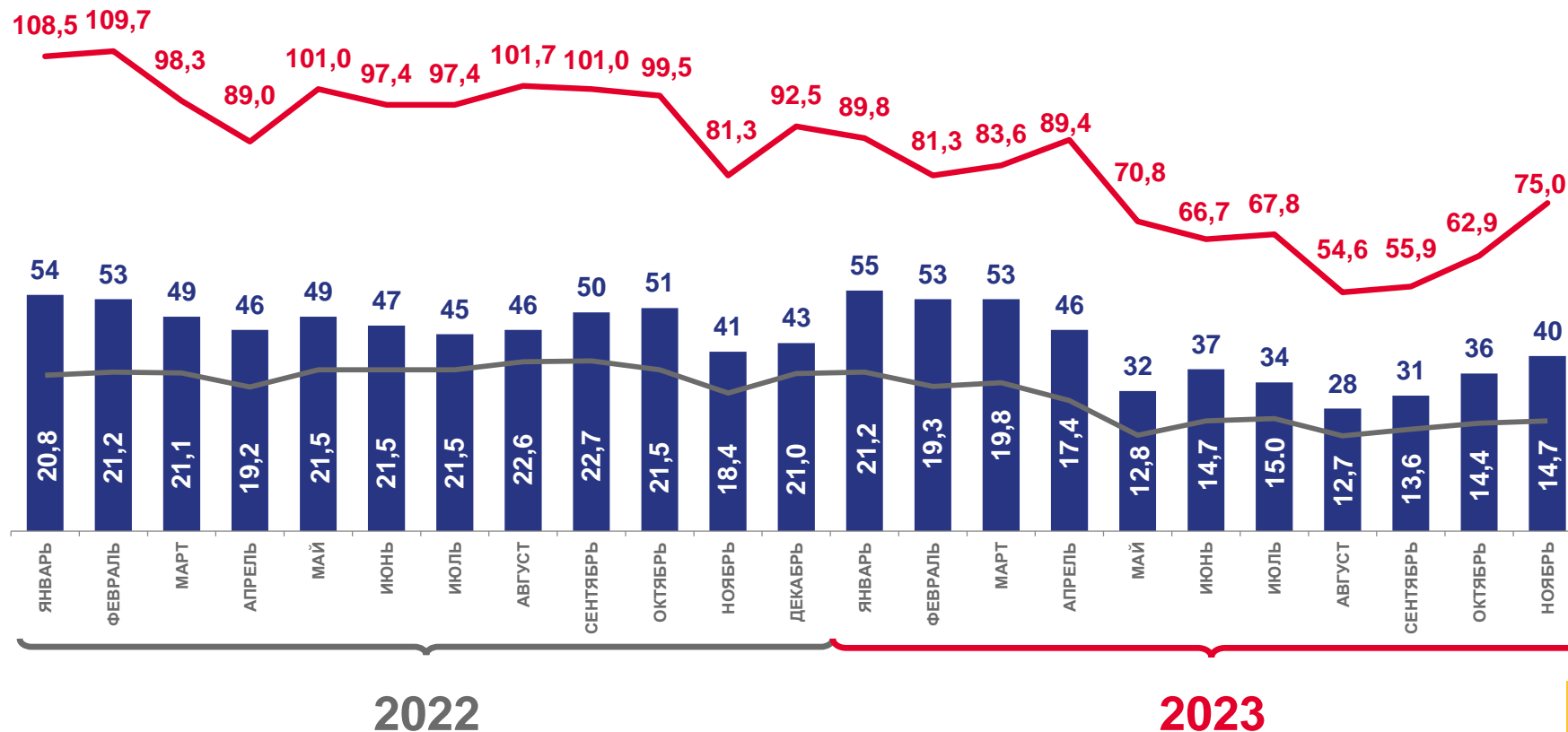
Товарные запасы на конец месяца

101,3%

Товарные запасы в % к запасам на конец октября 2023 г.

40 день торговли

Обеспеченность запасами на конец ноября 2023 г.



Запасы на конец месяца, млрд рублей



Запасы на конец отчётного месяца в % к запасам на конец соответствующего месяца прошлого года



Обеспеченность запасами, дни торговли





ДИНАМИКА ОБОРОТА ОБЩЕСТВЕННОГО ПИТАНИЯ

ноябрь 2023 г.

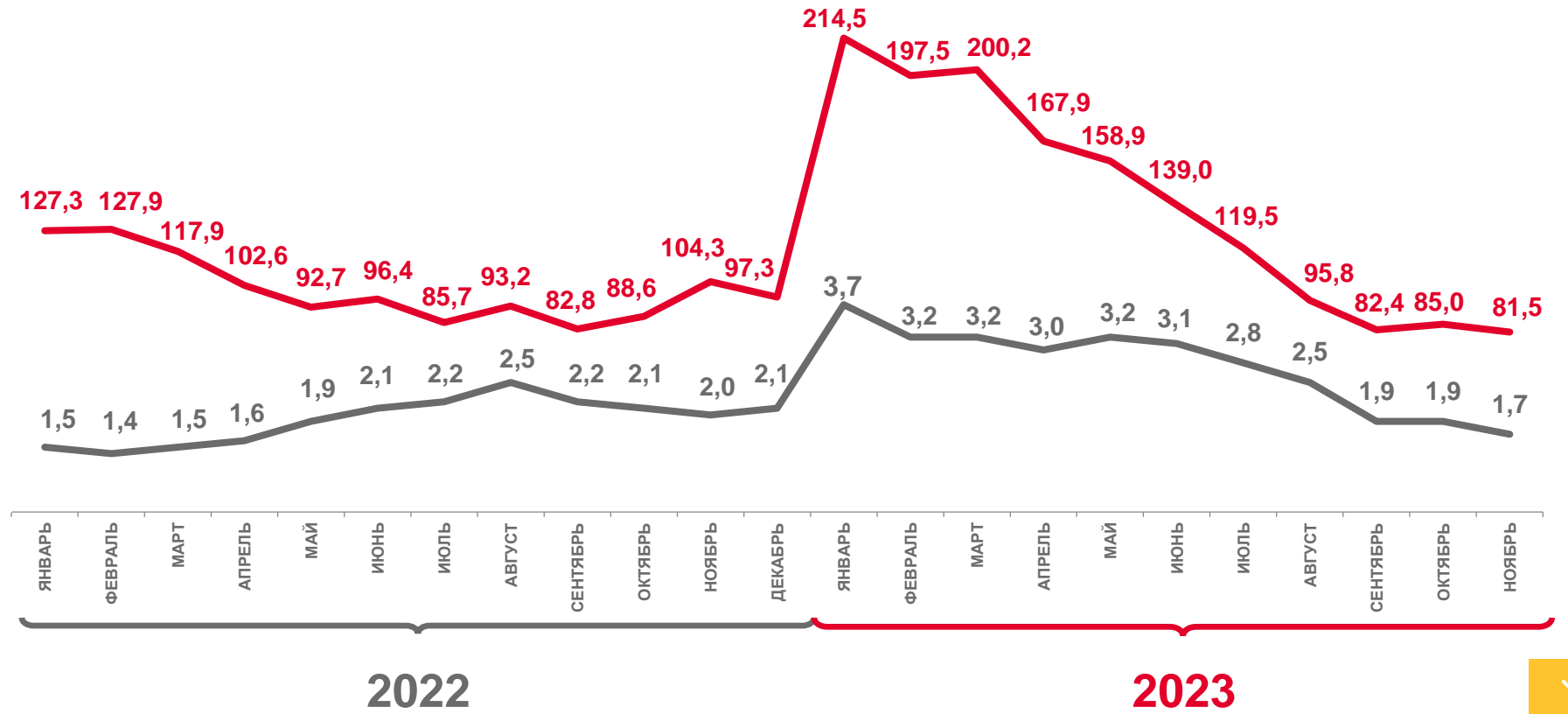
1,7 млрд рублей

Оборот

январь - ноябрь 2023 г.
к январю - ноябрю 2022 г.

133,2%

Индекс физического объема, в сопоставимых ценах



Индекс физического объема, в %
к соответствующему месяцу предыдущего года,
в сопоставимых ценах



Фактически, млрд рублей





СТРУКТУРА ОБОРОТА ОБЩЕСТВЕННОГО ПИТАНИЯ

январь - ноябрь 2023 г.

январь - ноябрь 2023 г.

30,2 млрд
рублей

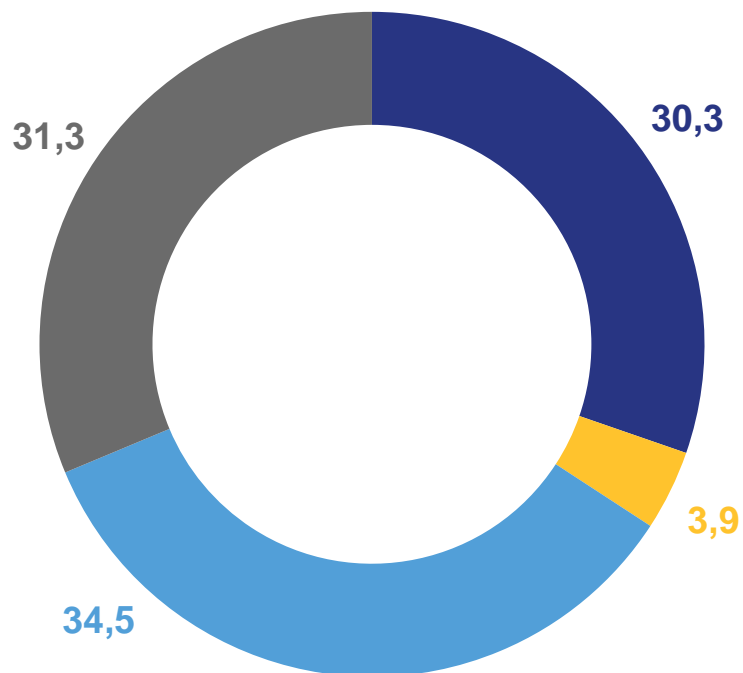
Оборот





ноябрь 2023 г.

1,7 млрд
рублей

Оборот

в % к итогу



-  Организации, не относящиеся к субъектам малого и среднего предпринимательства
-  Субъекты среднего предпринимательства
-  Малые предприятия, включая микропредприятия
-  Индивидуальные предприниматели в общественном питании





ОБОРОТ РОЗНИЧНОЙ ТОРГОВЛИ ПО МУНИЦИПАЛЬНЫМ ОБРАЗОВАНИЯМ*

октябрь 2023 г.

Оборот розничной торговли на душу населения, рублей

октябрь 2023 г.

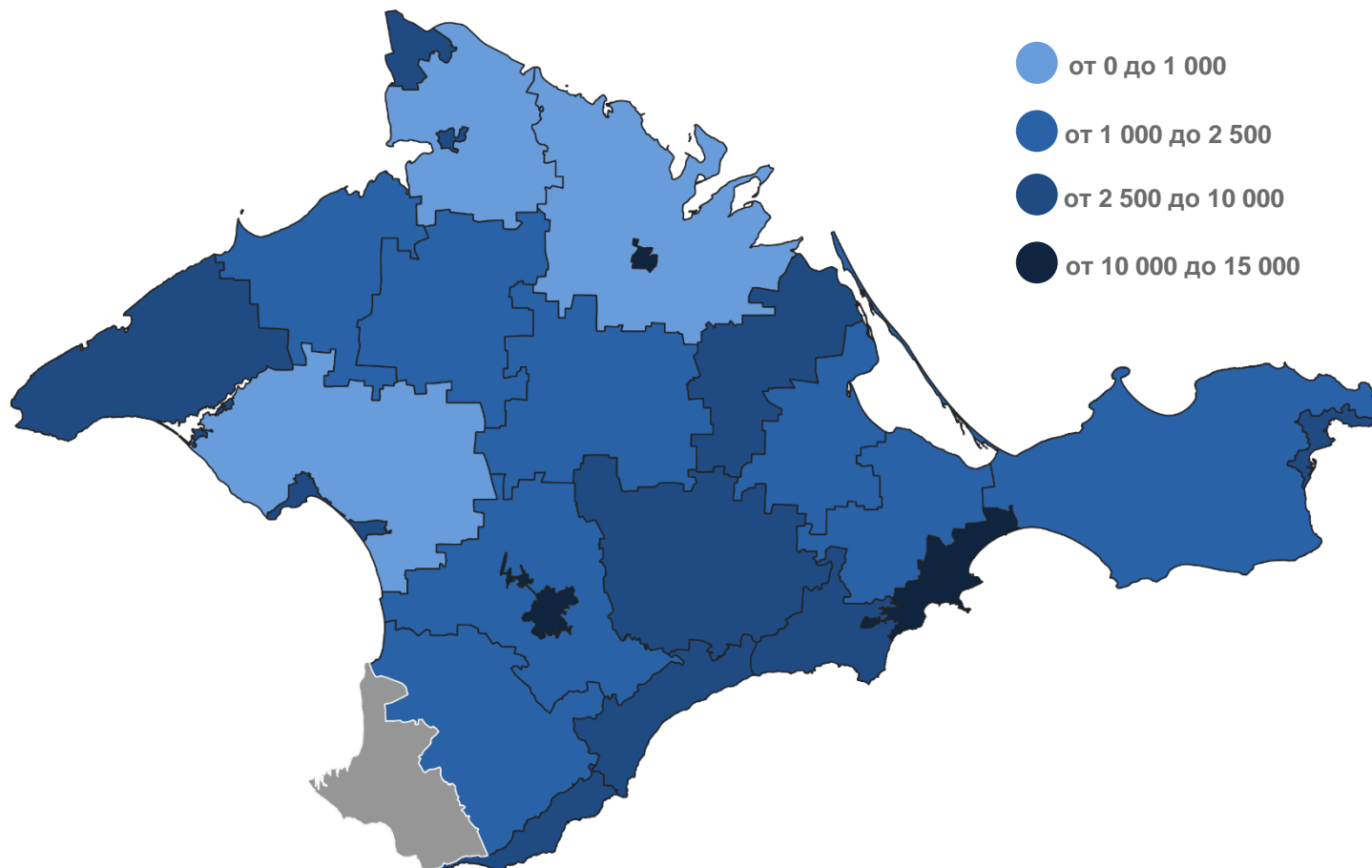
12,0 млрд рублей

Оборот

октябрь 2023 г.
к октябрю 2022 г.

101,7%

Темп роста, в фактических ценах



* По крупным и средним организациям, с численностью работников свыше 15 человек.

